



Combinazione elettronica digitale (LG Basic)

CARATTERISTICHE E PRESTAZIONI

Serratura elettronica a combinazione numerica a sei cifre. Il chiavistello oscillante garantisce il blocco automatico in chiusura della serratura al momento dell'espansione dei catenacci.

La serratura viene installata in posizione fuori asse rispetto alla tastiera, in modo da non essere identificabile a battente chiuso, per una migliore sicurezza.

•Due Combinazioni

Codice Manager e Codice Utente.

Utente e Manager sono autonomi nel cambio della propria combinazione.

•Modalità Manager

Il Manager inserisce/cancella, attiva/disattiva il codice Utente.

•Indicatori ottico/acustici

La tastiera è munita di LED e Buzzer per una adeguata segnalazione dello stato all'utente.

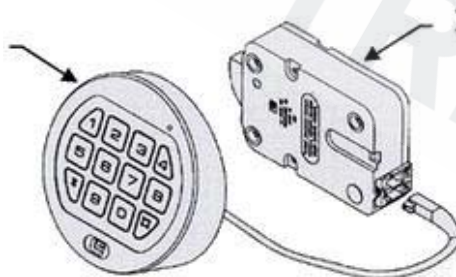

•Antimanipolazione elettronica

dopo quattro tentativi errati di apertura la serratura entra in penalità per 5 minuti.

•Alimentazione a batteria alcalina (1 x 9 volt)

La serratura segnala con una serie prolungata di beep durante l'apertura, la condizione di batteria scarica.

•Omologazioni UL Type 1, VdS K12 - Costruzione interamente metallica.



COMPOSIZIONE SERRATURA

1. Tastiera con vano portabatteria;
2. Serratura a chiavistello oscillante.

Codice "manager" impostato: **1-2-3-4-5-6**

APERTURA CON CODICE MANAGER

1. Digitare il codice di apertura: es 1-2-3-4-5-6-;

2. Ad ogni cifra la serratura emette un beep di conferma;

Dopo l'ultima cifra, se la combinazione è corretta, la serratura emette un doppio beep.





CAMBIO CODICE MANAGER (battente aperto!)

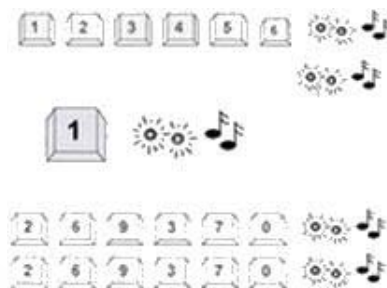
1. Digitare sei volte "0" (doppio beep)
2. Digitare la vecchia combinazione (per esempio 1-2-3-4-5-6 (doppio beep)
3. Digitare la nuova combinazione (doppio beep)
4. Ripetere digitazione nuova combinazione
5. Se la serratura emette un doppio beep, l'operazione è avvenuta con successo. In caso di errore (segnalato con 3 beep) rimano attivo il vecchio codice.



Attenzione: Eseguire alcune prove di apertura prima di richiudere la cassaforte e provvedere a cambiare lo stesso appena in possesso della cassaforte.

ATTIVAZIONE CODICE UTENTE

1. Digitare il codice manager mantenendo premuto l'ultimo tasto della combinazione finché la serratura non emette un doppio beep.
2. Premere "1" (doppio beep)
3. Digitare il codice utente per due volte. La serratura emette un doppio beep al termine della corretta operazione. In caso contrario 3 beep indicheranno che è necessario ripetere la procedura utilizzando un nuovo codice.



GESTIONE CODICE UTENTE

Prima di effettuare una qualsiasi delle sottostanti opzioni, digitare il codice manager mantenendo premuto l'ultimo tasto della combinazione finché la serratura non emette un doppio beep, e poi:

Disabilitazione codice utente

1. Premere "2" (singolo beep)
2. Il codice utente è disabilitato.

Riattivazione codice utente

1. Premere "1" (singolo beep)
2. Il codice utente è nuovamente attivo.

Cancellazione codice utente

1. Premere "3" (singolo beep)
2. Il codice utente è stato cancellato.

Blocco anticoercizione

Dopo 4 errati inserimenti la tastiera resta bloccata per 5 minuti. In questo lasso di tempo ogni 10 secondi lampeggia il led.

Se dopo il tempo di arresto vengono effettuati 2 errati inserimenti si riattiva il blocco tastiera per altri 5 minuti.

Alimentazione

Quando le batterie si stanno per scaricare a seguito apertura cassaforte viene emessa una serie di segnali per 3 secondi. E' necessario sostituire la batteria, la cui allocazione è posto al di sotto della tastiera.